

UNIVERSITÉ YORK ÉTATS FINANCIERS, 2020-2021

ÉTAT DES OPÉRATIONS ET MOUVEMENTS DU DÉFICIT

(Milliers de dollars)

Exercice terminé le 30 avril	2021 \$	2020 \$
REVENUS		
Droits de scolarité	741 478	714 247
Subventions et contrats	388 177	387 219
Produits des placements	36 202	37 265
Frais recouvrements et autres revenus	27 612	37 257
Ventes et services	26 872	64 692
Amortissement des apports reportés afférents aux immobilisations	18 250	18 163
Dons	8 221	9 836
Recettes totales	1 246 812	1 268 679
DÉPENSES		
Salaires et avantages sociaux	806 909	772 384
Coûts de fonctionnement	132 189	158 629
Bourses	123 530	98 195
Amortissement d'immobilisations	48 360	48 484
Intérêts sur la dette à long terme	30 269	27 222
Taxes et services publics	22 965	27 034
Coût des ventes et des services	7 446	11 397
Dépenses totales	1 171 668	1 143 345
Recettes par rapport aux dépenses pour l'exercice	75 144	125 334
Régimes d'avantages sociaux des employés - réévaluations	54 693	(48 313)
Transferts nets à des actifs nets soumis à des restrictions internes	(142 275)	(75 160)
Transferts nets à des dotations soumises à des restrictions internes	(3 701)	(243)
Variation du déficit au cours de l'exercice	(16 139)	1 618
Déficit, début de l'exercice	(31 429)	(33 047)
Déficit, fin de l'exercice	(47 568)	(31 429)

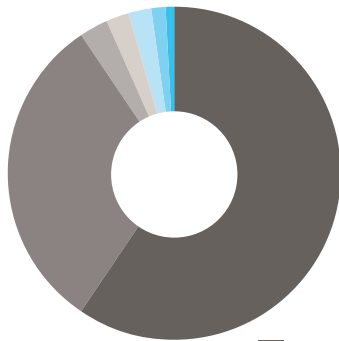
ÉTAT DE LA SITUATION FINANCIÈRE

(Milliers de dollars)

Au 30 avril	2021 \$	2020 \$
ACTIF		
Court terme		
Encaisse et équivalents au comptant	468 225	159 514
Comptes débiteurs	102 861	91 574
Inventaires	3 348	3 712
Frais payés d'avance	16 974	18 511
Total des actifs courants	591 408	273 311
Actif du régime de retraite	98 149	11 970
Investissements	1 262 790	1 390 498
Investissement dans un bail	40 840	41 391
Immobilisations, nettes	1 532 441	1 498 935
	3 525 628	3 216 105
PASSIF		
Court terme		
Comptes créditeurs et charges à payer	148 969	125 559
Tranche de la dette à long-terme	345	498
Revenus différés	58 228	50 035
Total du passif à court terme	207 542	176 092
Contributions différées	203 016	179 449
Passif à long terme	187 453	152 353
Dette à long terme	597 304	597 690
Apports en capital différés	441 209	447 324
Total du passif	1 636 524	1 552 908
ACTIF NET		
Déficit	(47 568)	(31 429)
Restrictions internes	1 357 483	1 215 208
Dotations	579 189	479 418
Total des actifs nets	1 889 104	1 663 197
	3 525 628	3 216 105

SOMMAIRE DES REVENUS ET DES DÉPENSES - EXERCICE FINANCIER 2021

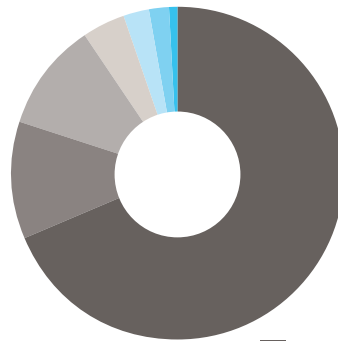
Revenus



TOTAL
1 246,8 M\$

- Droits de scolarité
- Subventions et contrats
- Ventes et services
- Frais, recouvrements et autres revenus
- Revenus de placement
- Amortissement des apports reportés afférents aux immobilisations
- Dons

Dépenses

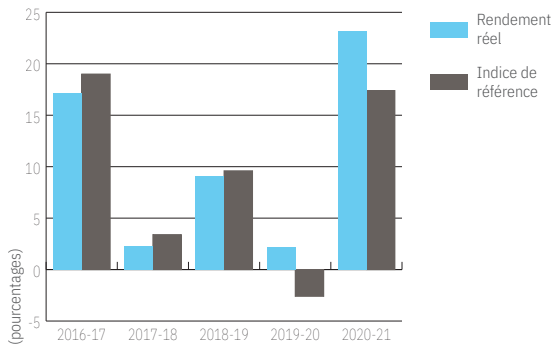


TOTAL
1 171,6 M\$

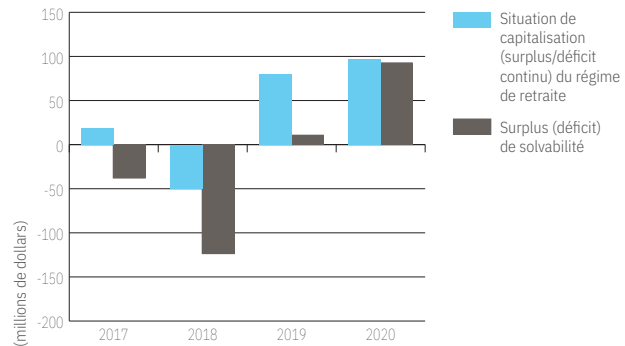
- Salaires et avantages sociaux
- Coûts de fonctionnement
- Bourses
- Amortissement d'immobilisations
- Taxes et services publics
- Intérêts sur la dette à long terme
- Coût des ventes et des services

RENDEMENT DU FONDS DE DOTATION ET SITUATION FINANCIÈRE DU RÉGIME DE RETRAITE

Rendement des placements - dotations



Régime de retraite



Remarque : L'évaluation la plus récente présentée à l'Autorité ontarienne de réglementation des services financiers (ARSF) date du 31 décembre 2019.

Rendement des placements de retraite

